



Les Français et les obsèques animalières



24 avril 2026

Sommaire

- 0 Méthodologie
- 1 Les animaux de compagnie occupent une place centrale dans les foyers
- 2 Un besoin symbolique fort autour du dernier hommage
- 3 Ce que voudraient les propriétaires est socialement accepté
- 4 Qu'est-ce que les propriétaires d'animaux seraient prêts à faire ?
- 5 Conclusions



00 Méthodologie



Historique de l'enquête Tendances de Consommation

Éléments clés



Note méthodologique

Le CRÉDOC a mis en place un système d'enquête sur les Tendances de consommation en 1992
Réalisée une fois par an, au début de l'été, jusqu'en 2019, l'enquête s'est doublée d'une seconde vague en avril 2020 et en février-mars depuis 2021

En 2013, 2014 et depuis 2019, **le terrain est réalisé en Online** auprès d'un échantillon représentatif d'individus résidant en France métropolitaine âgés de 18 ans et plus avec pour quotas : âge, sexe, type de famille, PCS (avec ancienne profession) du répondant, taille d'unité urbaine, 8 régions et niveau de diplôme du répondant

En mars 2026, les quotas sont issus du recensement général de la population

L'enquête de mars 2026 a eu lieu du 03 au 12 mars – 2000 individus âgés de 18 ans et plus

Le test du Chi-2 a été utilisé lors des traitements afin d'indiquer l'existence de réponses statistiquement différentes entre sous-populations au seuil de 5 %. Dans les tableaux récapitulatifs des tris croisés, les pourcentages grisés indiquent un faible effectif (inférieur à 30), les pourcentages roses indiquent une valeur significativement inférieure à la moyenne, au seuil de 5 % et les pourcentages bleus indiquent une valeur significativement supérieure à la moyenne, au seuil de 5 %

Le Z-test a été utilisé lors des traitements afin d'indiquer l'existence de réponses statistiquement différentes entre plusieurs années au seuil de 5 %

La méthode de calage sur marges a été utilisée pour redresser l'échantillon d'après les variables de quotas
Poids moyen $M = 1$ / Poids min 0,3, Poids max 3,5
50 % des réponses comprises entre 0,57 et 1,22

Échantillon représentatif

Caractéristiques des individus

Genre

48 %
Homme

52 %
Femme

Age

24 %
< 35 ans

16 %
35 – 44 ans

16%
45 - 54 ans

16 %
55 – 64 ans

14 %
65 – 74 ans

13 %
+75 ans

Type de ménage

Personnes seules 22%

Familles monoparentales 9%

Couples sans enfant 30%

Couples avec enfants 34%

Autre 5%

Catégorie socio-professionnelle

Agriculteurs et Artisans, commerçants, chefs d'entreprise 8%

Cadres et professions intellectuelles supérieures 13%

Professions intermédiaires 21%

Employés 25%

Ouvriers 19%

Inactifs 14%

Diplôme

Aucun diplôme - CEP- BEPC-Brevet des collèges 25 %

CAP-BEP 23 %

Baccalauréat ou brevet professionnel 20 %

Diplôme de niveau bac + 2 11 %

Diplôme supérieur à bac + 2 22 %

Taille d'agglomération

Communes rurales 21 %

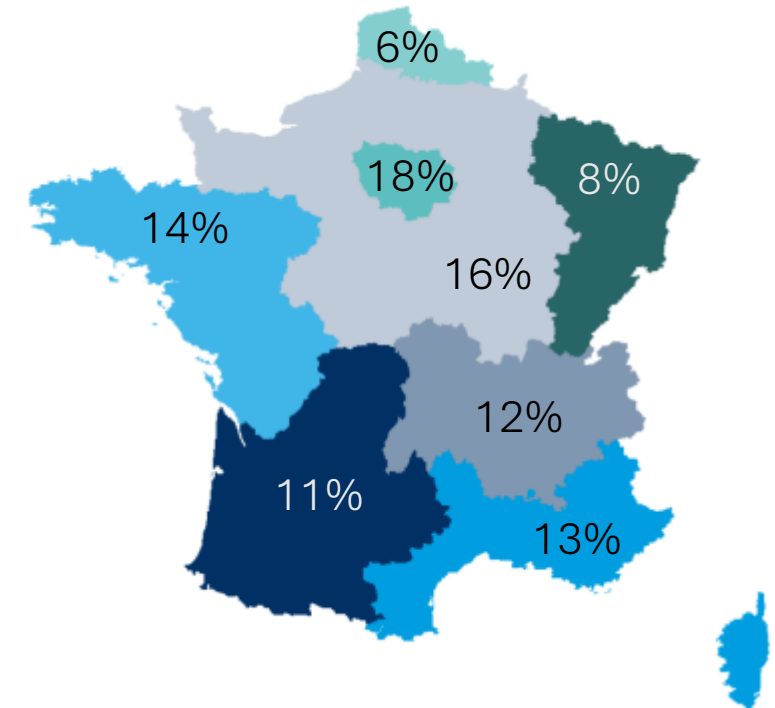
Communes de moins de 20 000 hab 18 %

Communes de 20 000 à 200 000 hab 18 %

Communes de plus de 200 000 hab 26 %

Unité urbaine de Paris 16 %

Région



1 Les animaux de compagnie occupent une place centrale dans les foyers

@Sarandy Westfall – licence Unsplash



Sept Français sur dix ont aujourd'hui ou ont eu au cours des dix dernières années au moins un animal à leur domicile

55 %

Ont aujourd'hui au moins un animal dans leur foyer

69 %

Ont eu au cours des 10 dernières années un animal dans leur foyer

Plus souvent


Les foyers avec enfants (70 %) et les foyers monoparentaux (62 %)

les femmes (58 %)

les 25-44 ans

Près de la moitié des Français ont ou ont eu un chat au cours des 10 dernières années et un tiers un chien

Quel(s) type d'animal/d'animaux avez-vous actuellement ou avez-vous eu au cours des 10 dernières années ? (% sur l'ensemble des Français)



En moyenne chaque année

1,3 millions de décès de chats

800 000 décès de
chiens

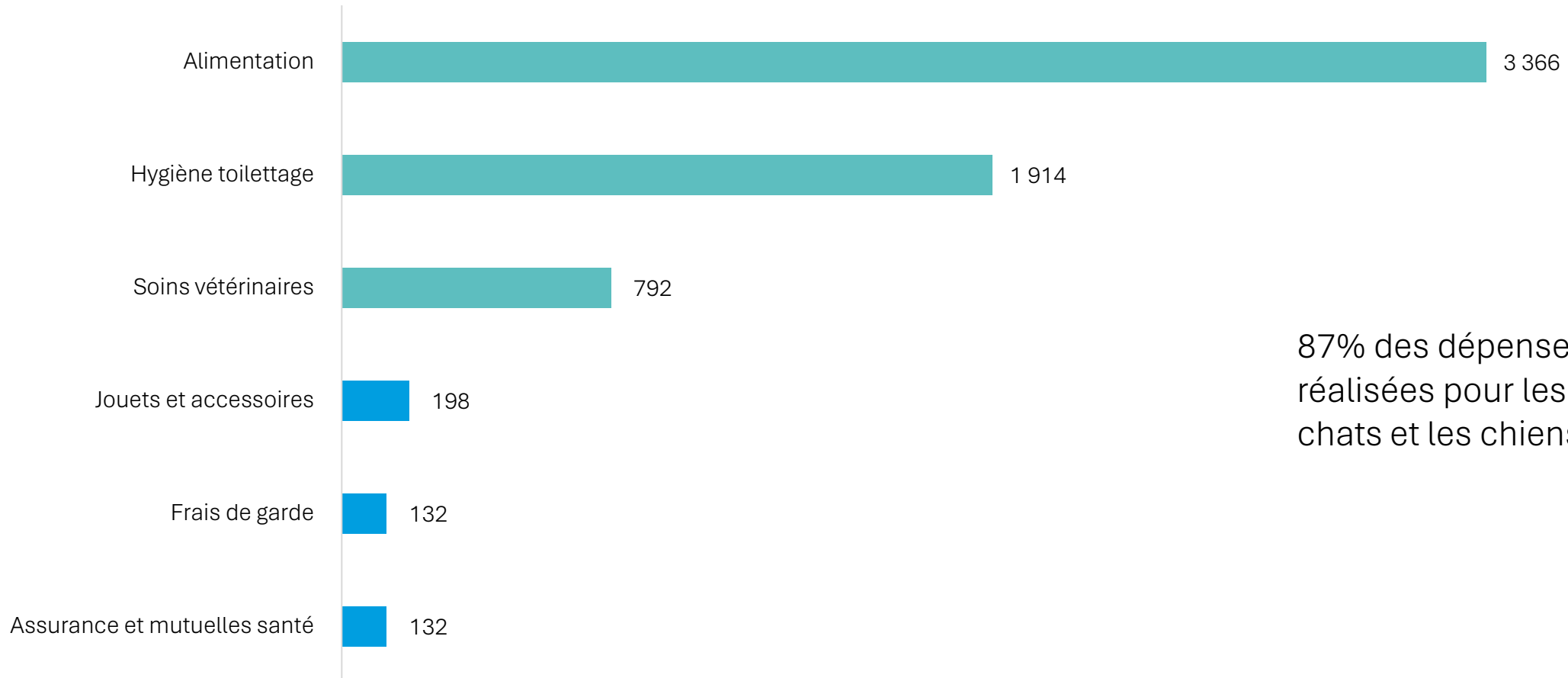


Image générée par intelligence artificielle

6,6 milliards de dépenses pour les animaux de compagnie

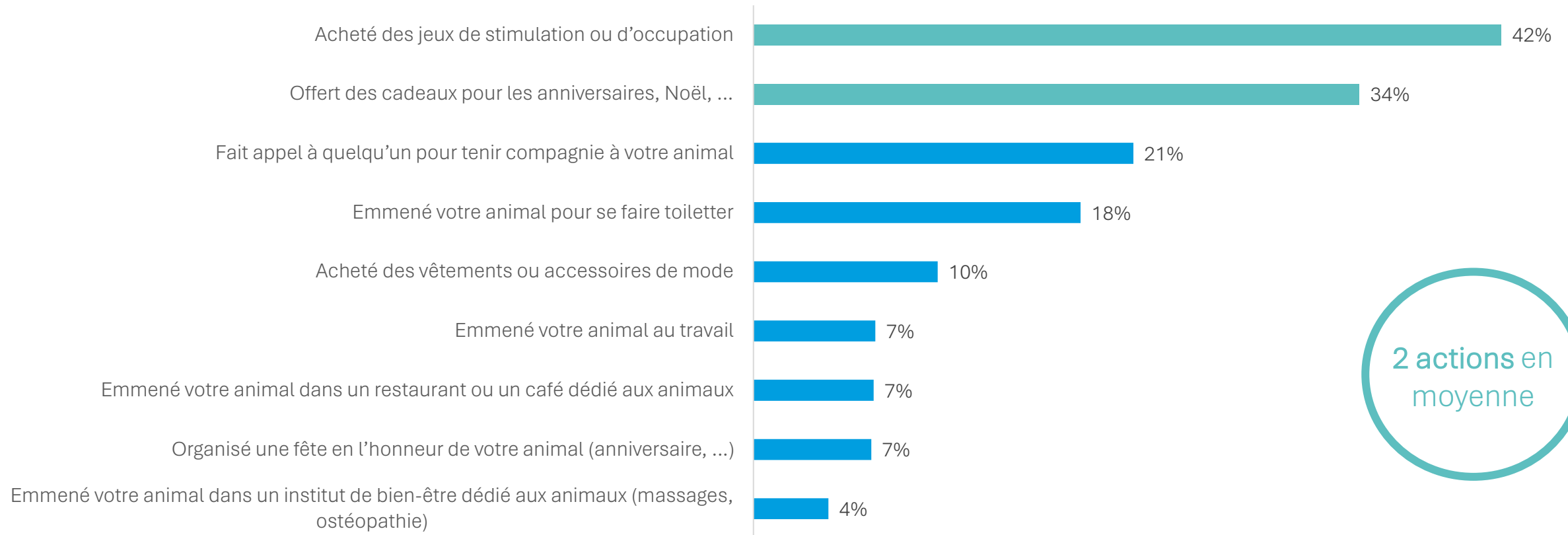
3,4 Milliards pour l'alimentation – 1,9 Mds pour l'hygiène et le toilettage- 800 Millions pour les soins vétérinaires

Montant des dépenses pour les animaux par type de dépenses en Millions €



79% des propriétaires d'animaux ont déjà réalisé au moins une des actions suivantes pour leur animal de compagnie

Pour votre animal de compagnie, avez-vous déjà ... ?

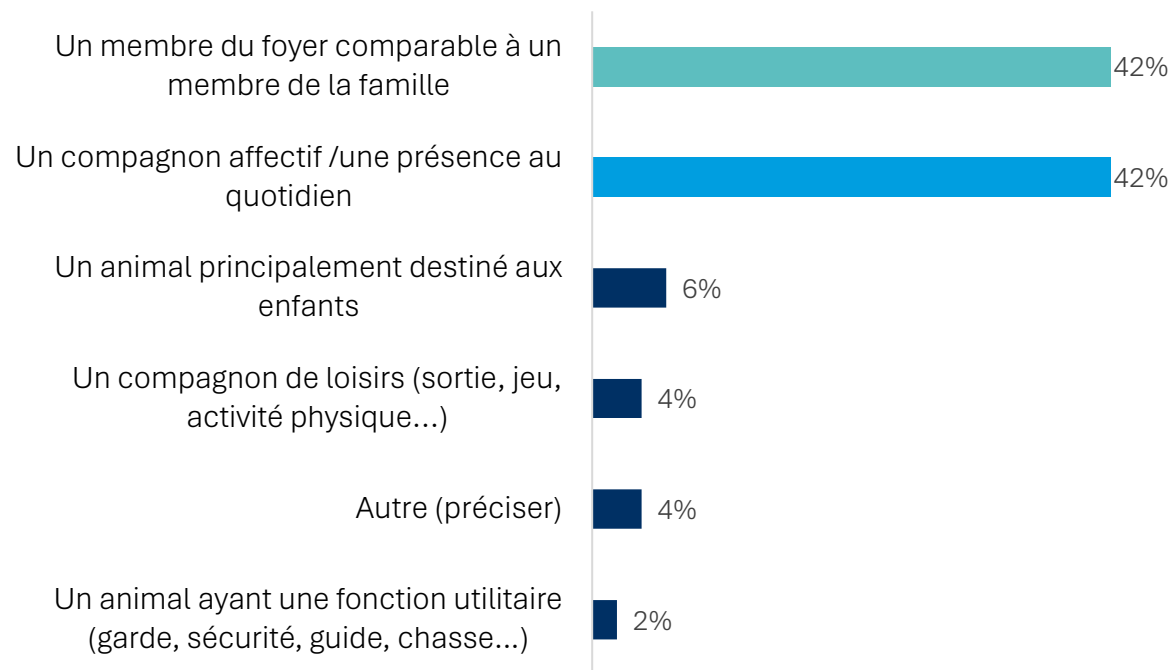


42 % des propriétaires d'animaux de compagnie les considèrent comme un membre de leur famille

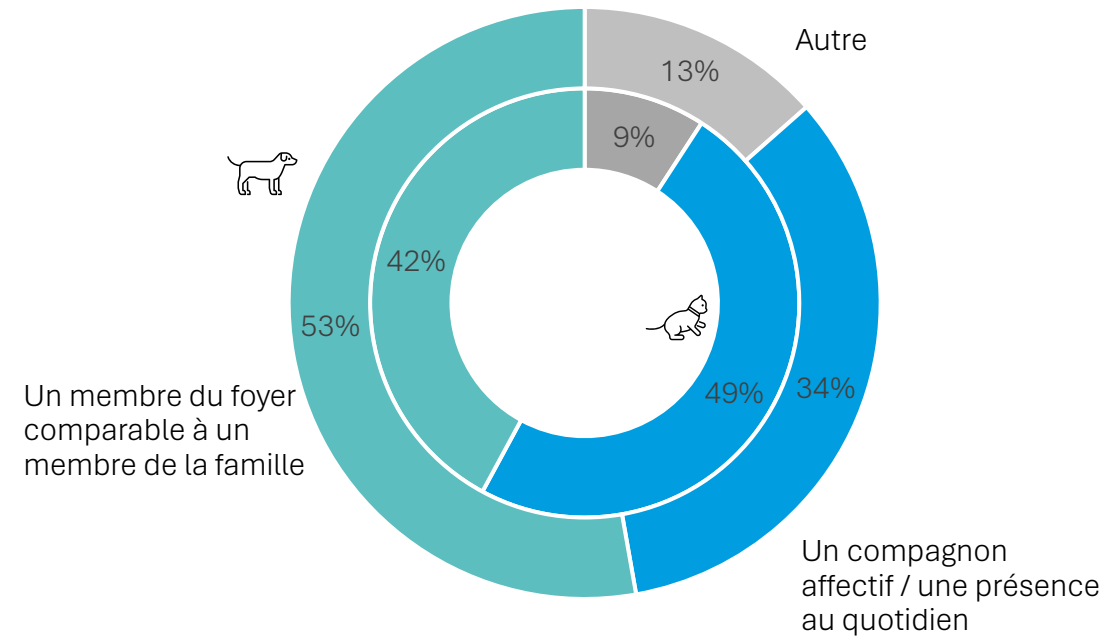
Les chats sont plus assimilés à un compagnon affectif, les chiens à un membre du foyer

Q : « Diriez-vous que ce dernier animal arrivé dans votre foyer est (ou était) avant tout »

Pour l'ensemble des réponses (petits animaux inclus) :



Pour les chiens- Pour les chats



2

Un besoin symbolique fort autour du dernier hommage


@Richard Bruyto – Licence Unsplash



La perte d'un animal

Pour **4** Français sur 10
une perte **comparable à celle**
d'un proche

Pour **4** Français sur 10
une **perte importante**

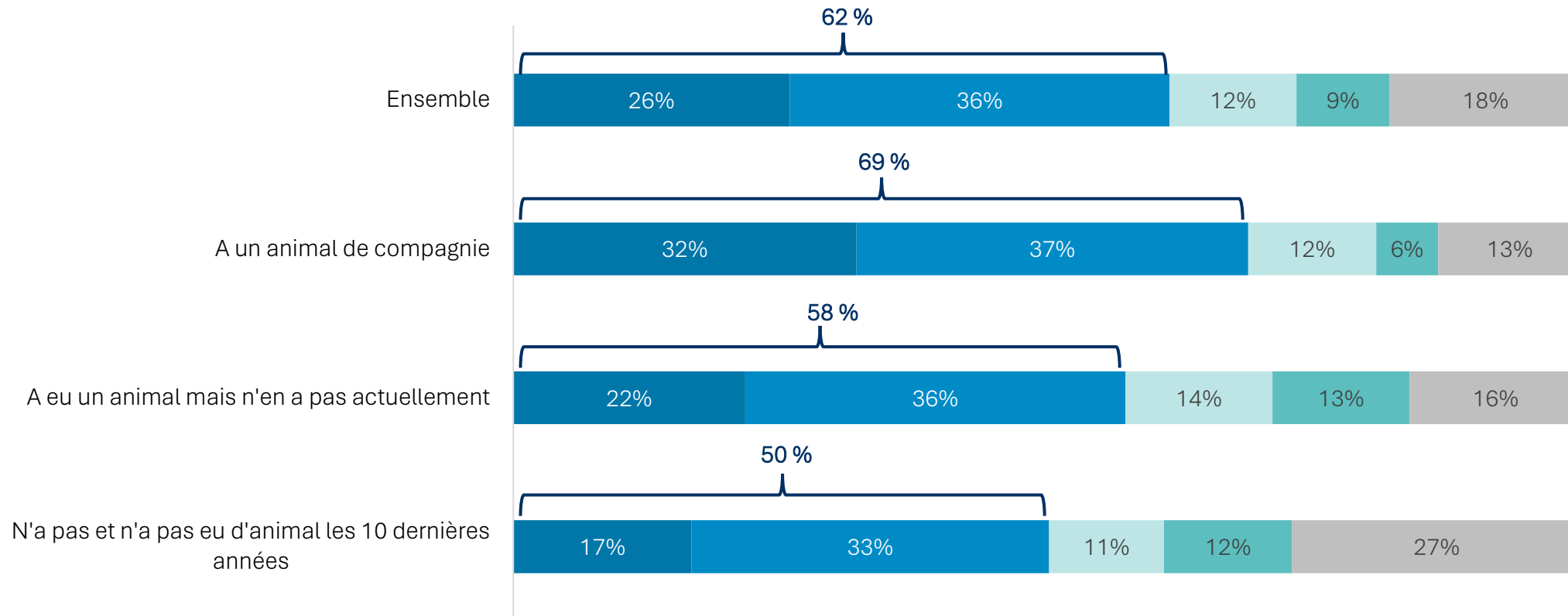


Banque d'images @Microsoft

Rendre un dernier hommage important pour 6 Français sur 10

Q : « Dans quelle mesure estimez-vous important de rendre un dernier hommage à un animal de compagnie par un geste ou un rituel ? Est-ce...? »

■ Très important ■ Assez important ■ Peu important ■ Pas du tout important ■ Vous ne savez pas / vous préférez ne pas répondre

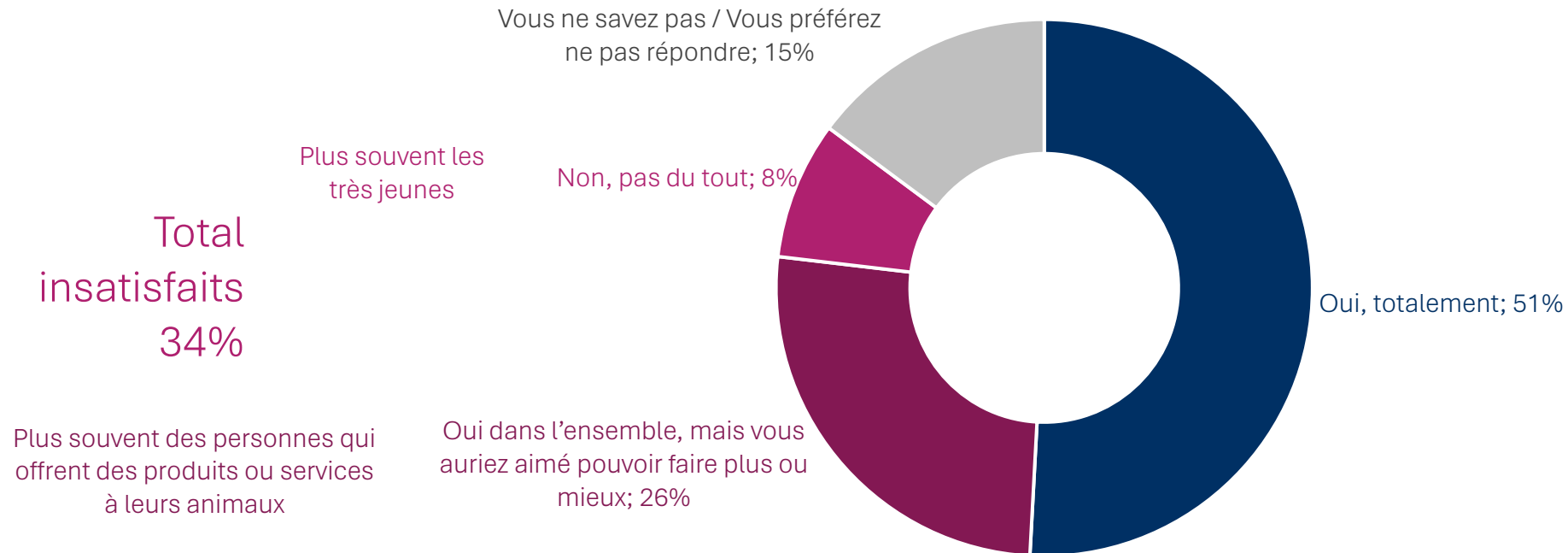


Source : CRÉDOC pour le Syndicat de l'Art Funéraire (SAF), Enquête Obsèques animalières, Mars 2026
Base : Tous les enquêtés (n=2000)

La moitié des propriétaires d'animaux seulement considère avoir fait comme il fallait pour les obsèques de leur animal

Un quart estime toutefois qu'il aurait aimé faire mieux

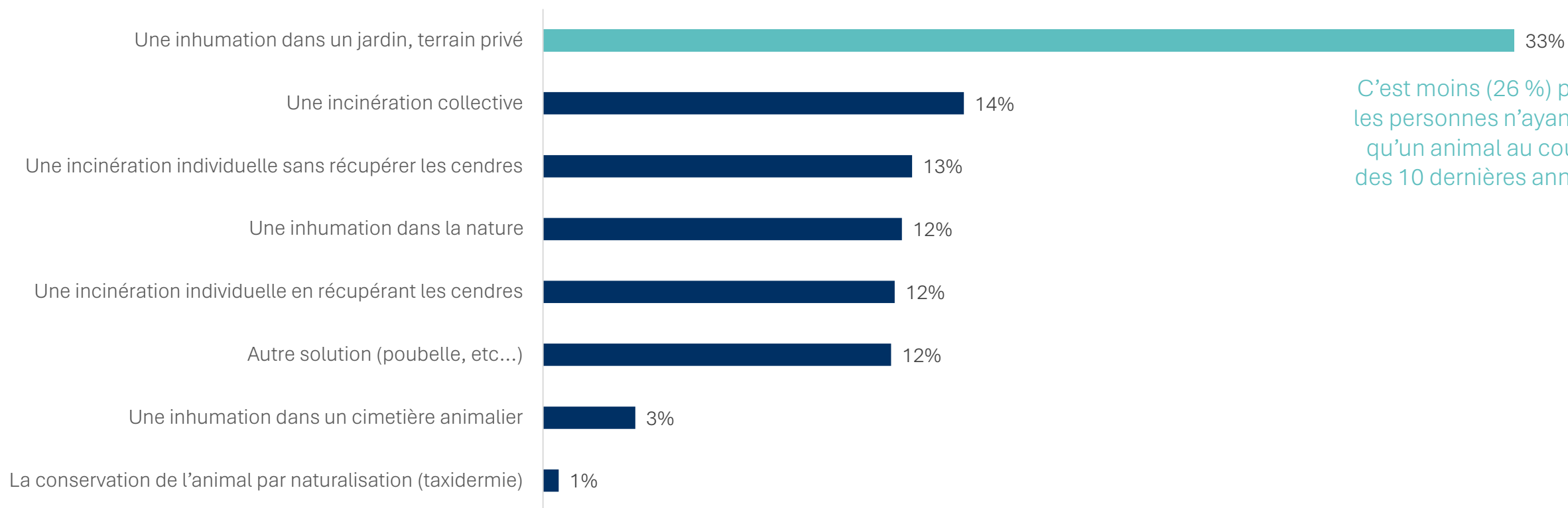
Q : « Concernant les obsèques de votre dernier animal de compagnie décédé, avez-vous le sentiment d'avoir fait ce qu'il fallait, comme il le fallait ? »



Un tiers des animaux de compagnie sont inhumés dans un jardin ou un terrain privé

39 % choisissent l'incinération, la plupart sans récupérer les cendres

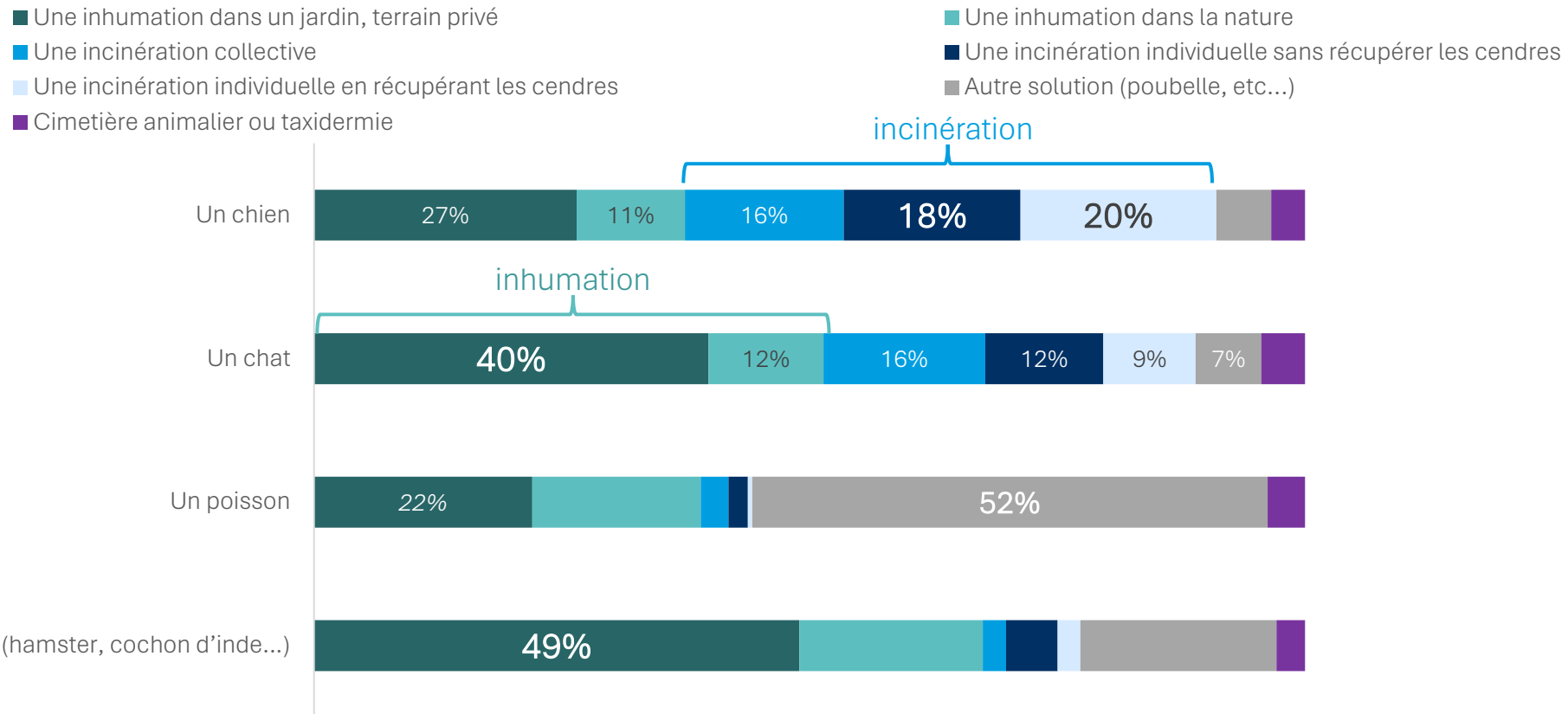
Q : « Lors du dernier décès de votre animal de compagnie, avez-vous choisi... ? »



C'est moins (26 %) pour les personnes n'ayant eu qu'un animal au cours des 10 dernières années

Plus d'incinération pour les chiens et d'inhumations pour les chats

Q : « Lors du dernier décès de votre animal de compagnie, avez-vous choisi... »

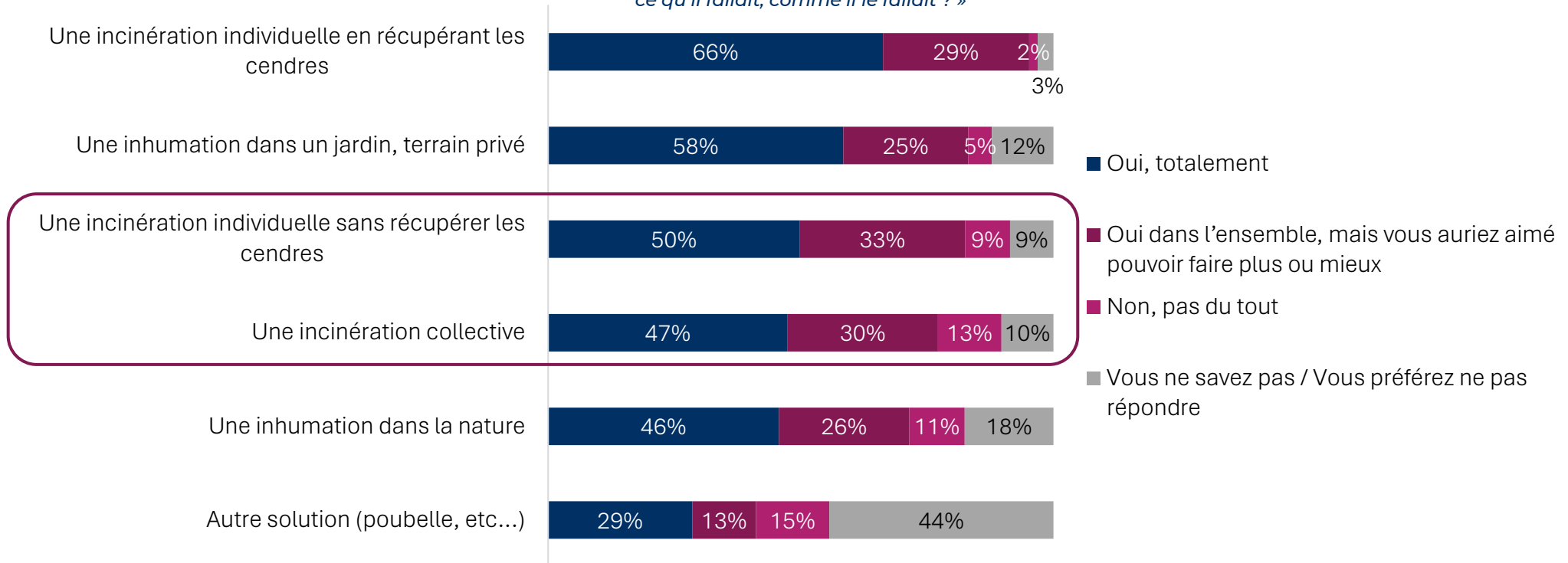


* Les pourcentages mis en avant indiquent une différence significative avec les autres animaux
 Source : CRÉDOC pour le Syndicat de l'Art Funéraire (SAF), Enquête Obsèques animalières, Mars 2026
 Base : Personnes ayant eu un animal au cours des 10 dernières années (n=1411)

Insatisfaction pour les modes de sépulture ne facilitant pas un dernier hommage

Un taux d'insatisfaction plus faible pour ceux utilisant l'incinération individuelle en récupérant les centres ou l'inhumation dans un terrain privé

Q : « Concernant les obsèques de votre dernier animal de compagnie décédé, avez-vous le sentiment d'avoir fait ce qu'il fallait, comme il le fallait ? »



Source : CRÉDOC pour le Syndicat de l'Art Funéraire (SAF), Enquête Obsèques animalières, Mars 2026
Base : Personnes ayant eu un animal au cours des 10 dernières années (n=1411)

3

Ce que voudraient les propriétaires est socialement accepté

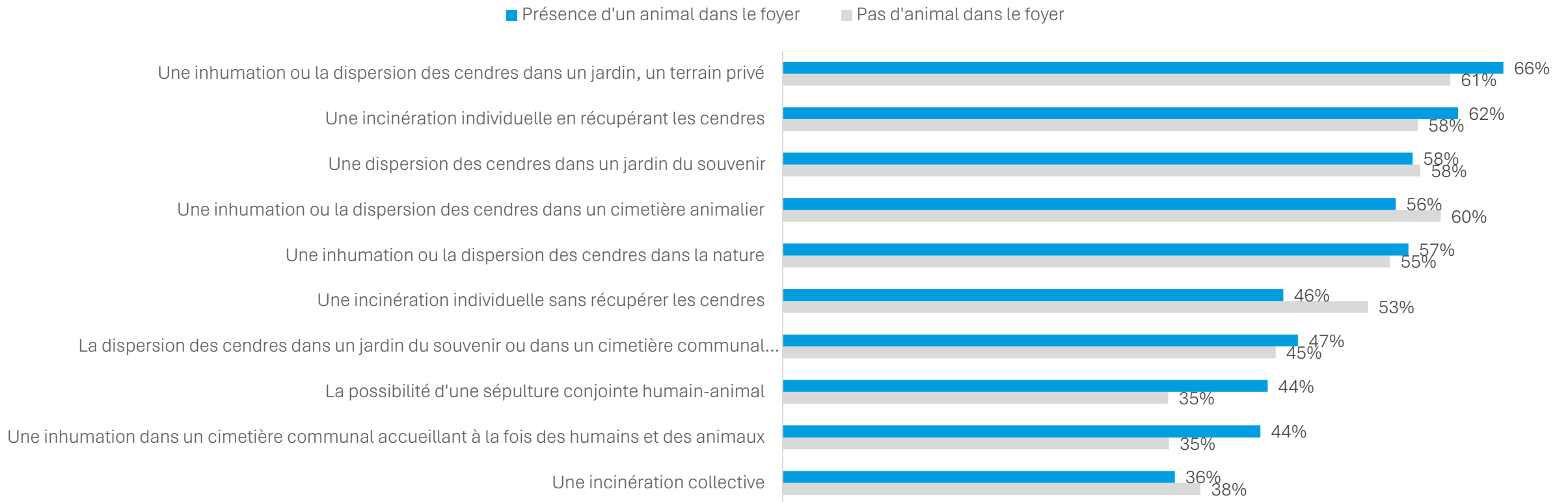
Image générée par intelligence artificielle



Les obsèques individuelles pour les animaux de compagnie sont les plus socialement acceptables

Les sépultures ou cimetières communs aux animaux et humains sont les solutions les moins socialement acceptables

Q : « Concernant les obsèques d'animaux de compagnie, les solutions suivantes vous paraissent-elles socialement acceptables ? »
Réponse : « oui »

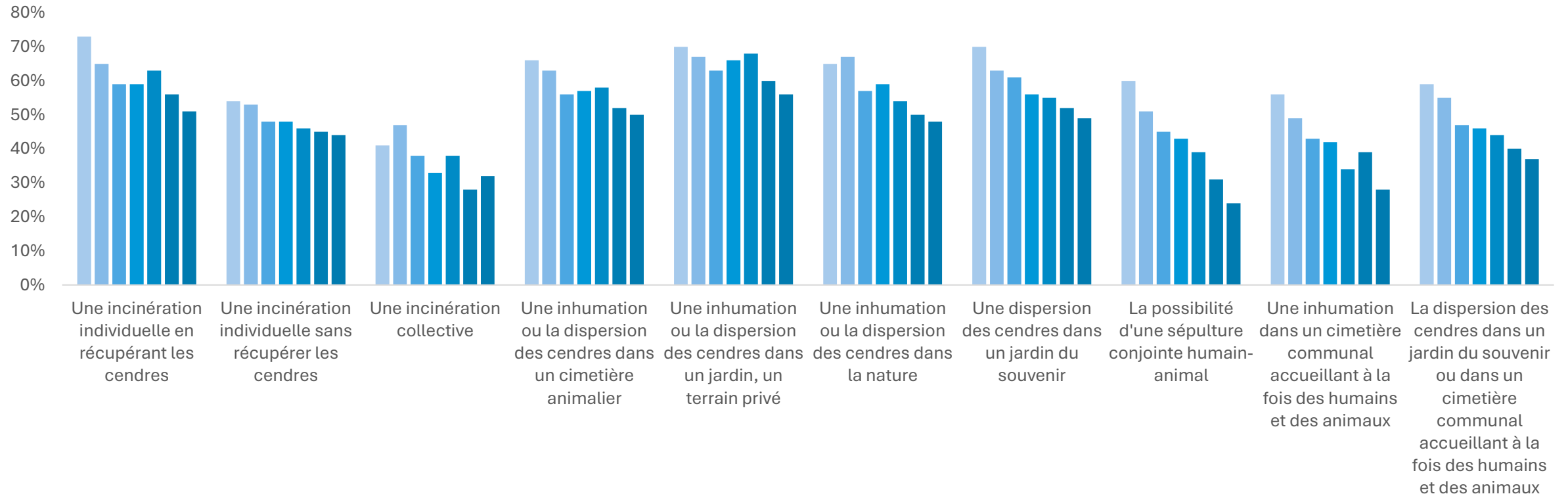


Source : CRÉDOC pour le Syndicat de l'Art Funéraire (SAF), Enquête Obsèques animalières, Mars 2026
Base : Tous les enquêtés (n=2000)

Les jeunes plus nombreux à trouver chaque solution socialement acceptable

Q : « Concernant les obsèques d'animaux de compagnie, les solutions suivantes vous paraissent-elles socialement acceptables ? » Réponse : « oui »

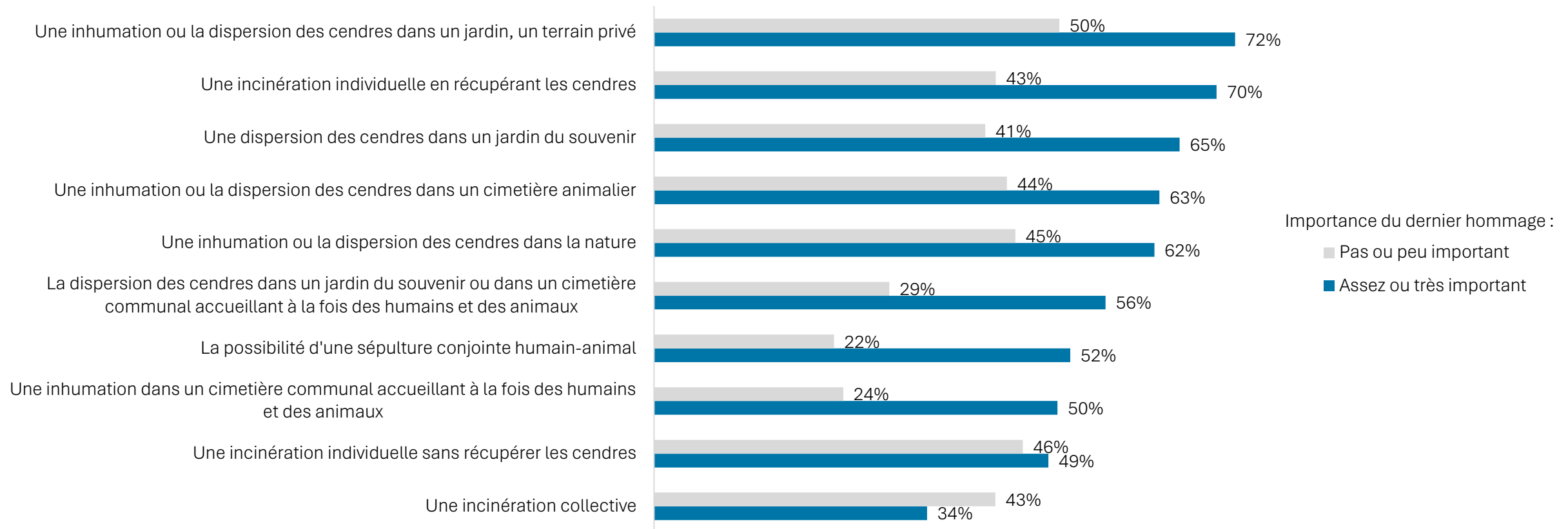
■ 18-24 ans ■ 25-34 ans ■ 35-44 ans ■ 45-54 ans ■ 55-64 ans ■ 65-74 ans ■ 75 ans et plus



L'importance du dernier hommage privilégie certaines solutions d'obsèques

Les solutions communes humains-animaux clivantes

Q : « Concernant les obsèques d'animaux de compagnie, les solutions suivantes vous paraissent-elles socialement acceptables ? » Réponse : « oui »
En fonction de la réponse à la question « Dans quelle mesure estimez-vous important de rendre un dernier hommage à un animal de compagnie par un geste ou un rituel ? Est-ce...? »



Source : CRÉDOC pour le Syndicat de l'Art Funéraire (SAF), Enquête Obsèques animalières, Mars 2026
Base : Tous les enquêtés (n=2000)

Un tiers des propriétaires d'animaux aimeraient une inhumation ou dispersion des cendres dans un **cimetière accueillant humain et animaux**

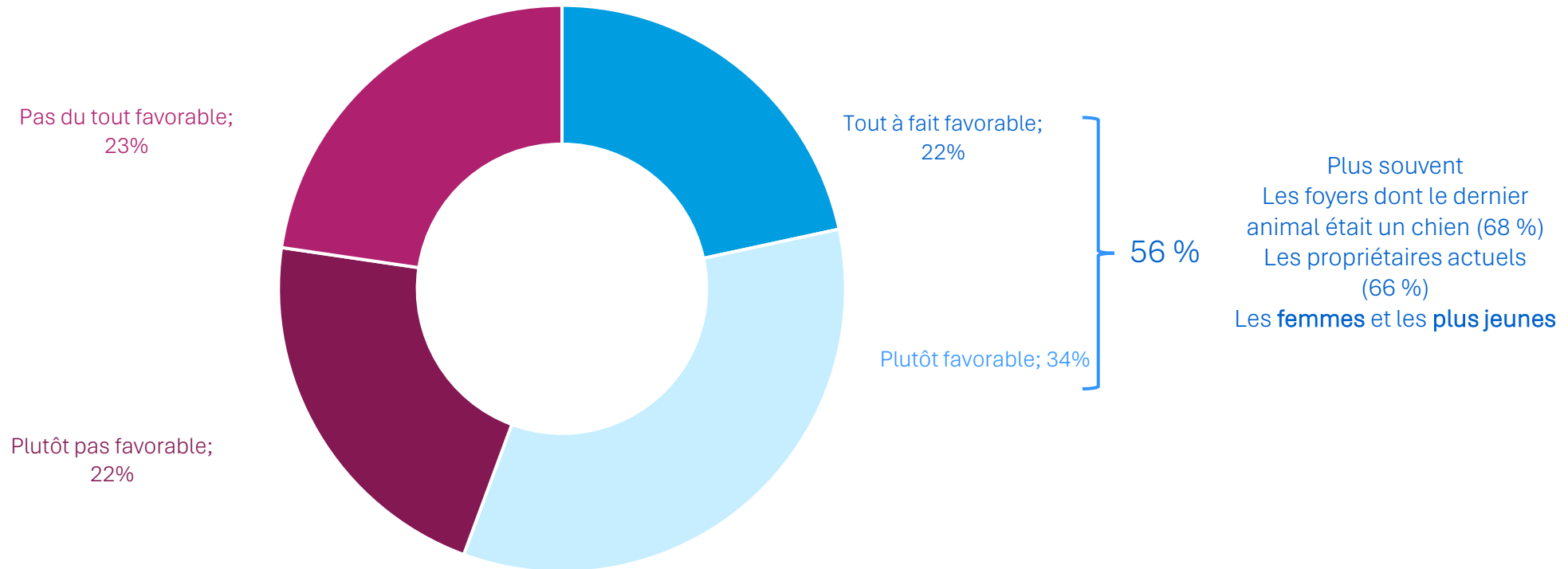
3 propriétaires sur 10 aimeraient une **sépulture conjointe humains animaux**



Banque d'images @Microsoft

56 % des Français se disent favorables à une modification de la loi pour permettre l'inhumation d'animaux dans les cimetières communaux

Q : « Aujourd'hui, les sépultures dans un cimetière communal sont strictement réservées aux personnes humaines. Cela signifie que ni un animal, ni ses cendres ne peuvent légalement être enterrés dans ce lieu. Personnellement êtes-vous favorable à une modification de la loi autorisant les inhumations d'animaux dans les cimetières communaux ? »



4

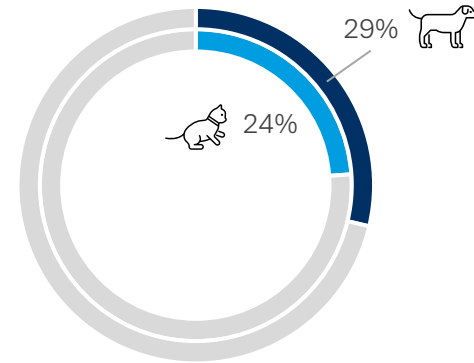
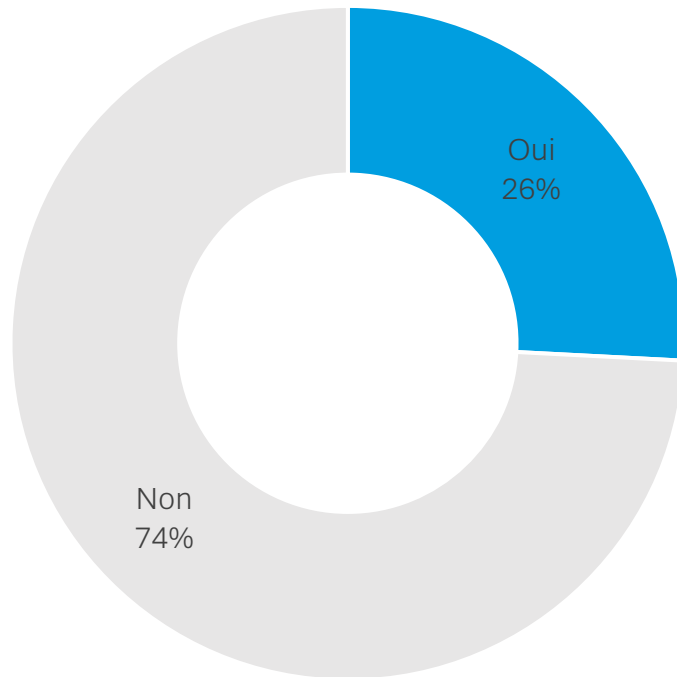
Qu'est-ce que les propriétaires d'animaux seraient prêts à faire ?

Image générée par intelligence artificielle



Les propriétaires n'ont que rarement réfléchi au dernier hommage qu'ils pourraient rendre à leur animal de compagnie

Q : « Avez-vous/Aviez-vous déjà réfléchi au dernier hommage que vous pourriez rendre à votre animal de compagnie ? »

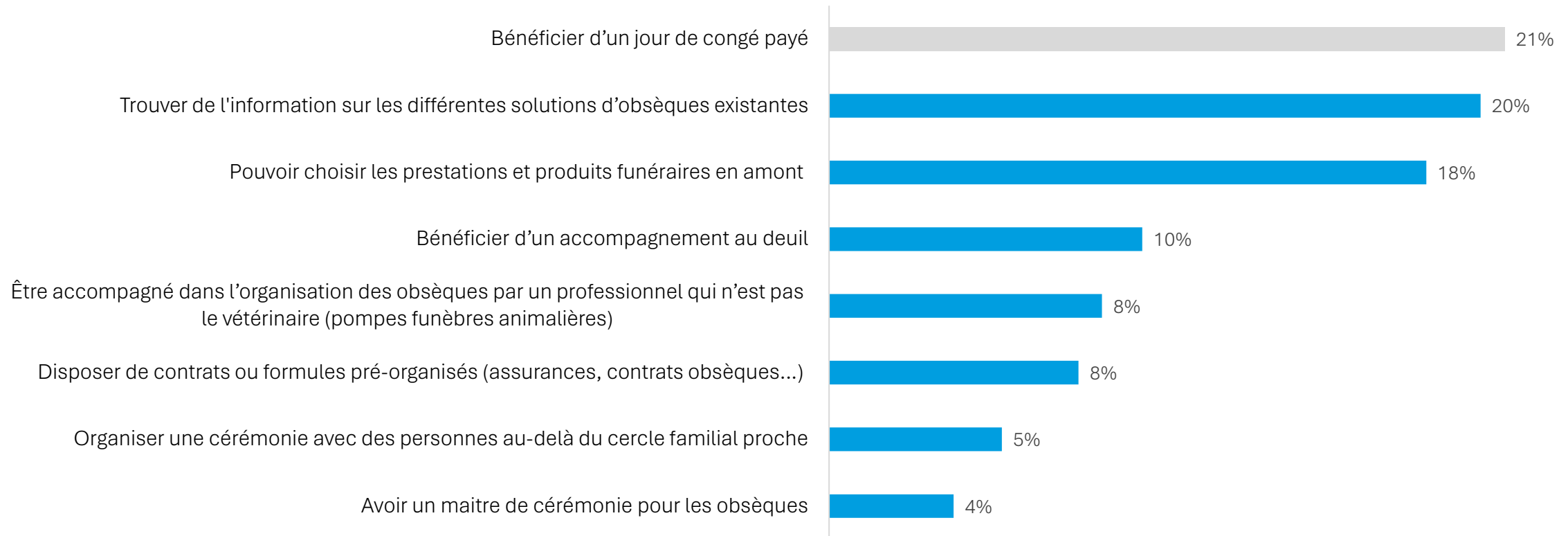


Plus souvent

- Chez les personnes considérant leur animal comme un membre du foyer (34 %)
- Chez les propriétaires de chiens (29 %, différence non significative)
- Pour les foyers ayant actuellement un animal (27 %)
- Il l'est plus chez les personnes qui dépensent en dehors des postes alimentation et santé dans pour leurs animaux
- Chez les personnes ayant le sentiment d'avoir fait ce qu'il fallait

45 % des propriétaires d'animal favorables à au moins un des accompagnements proposés

Q : « Dans le contexte du décès d'un animal de compagnie souhaiteriez-vous... ? »

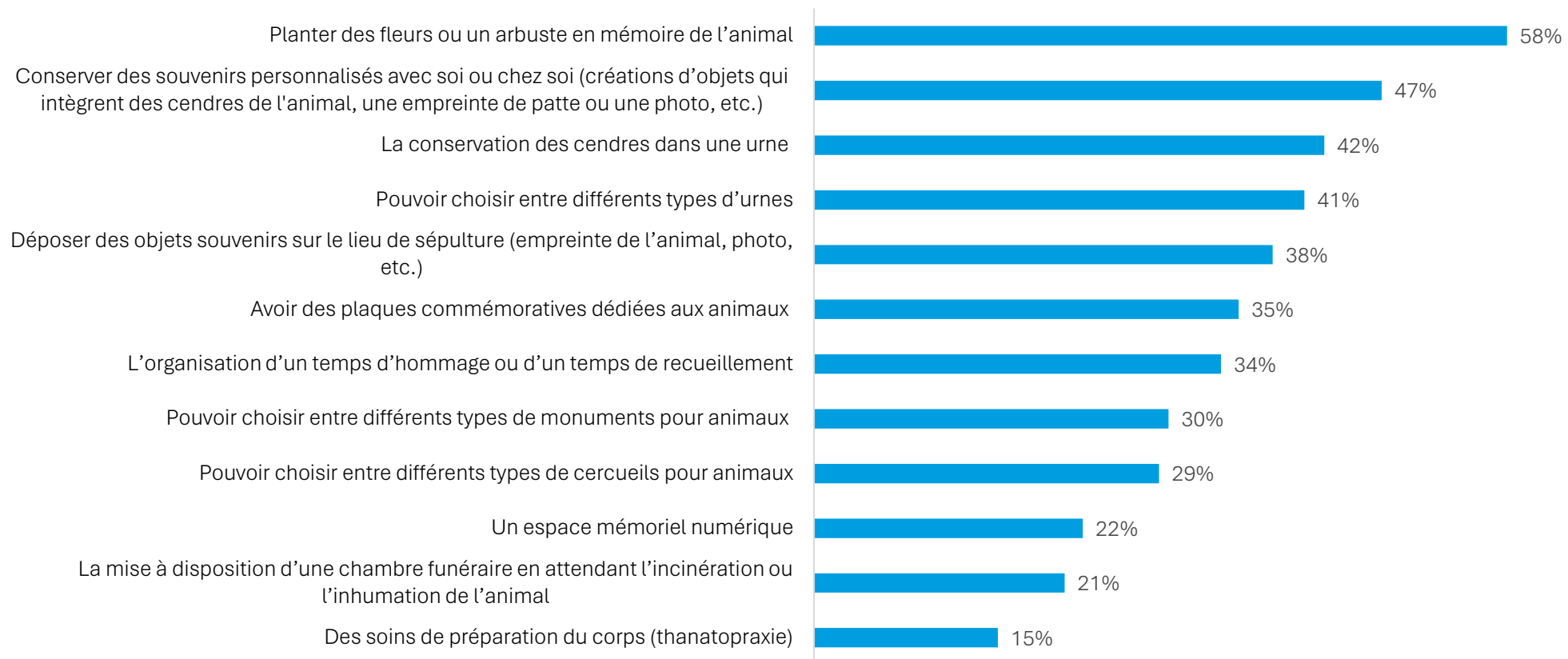


Pouvoir honorer la mémoire de l'animal et choisir l'urne dominant les souhaits des propriétaires

Q : « Parmi les prestations/produits suivantes, lesquelles vous paraissent socialement acceptables dans le cadre des obsèques d'animaux de compagnie ? » Réponse : « oui »

Q : « Lors du décès de votre animal de compagnie, auriez-vous aimé/aimeriez-vous... ? » Réponse : « oui »

■ Souhaits des personnes ayant (ou ayant eu) un animal



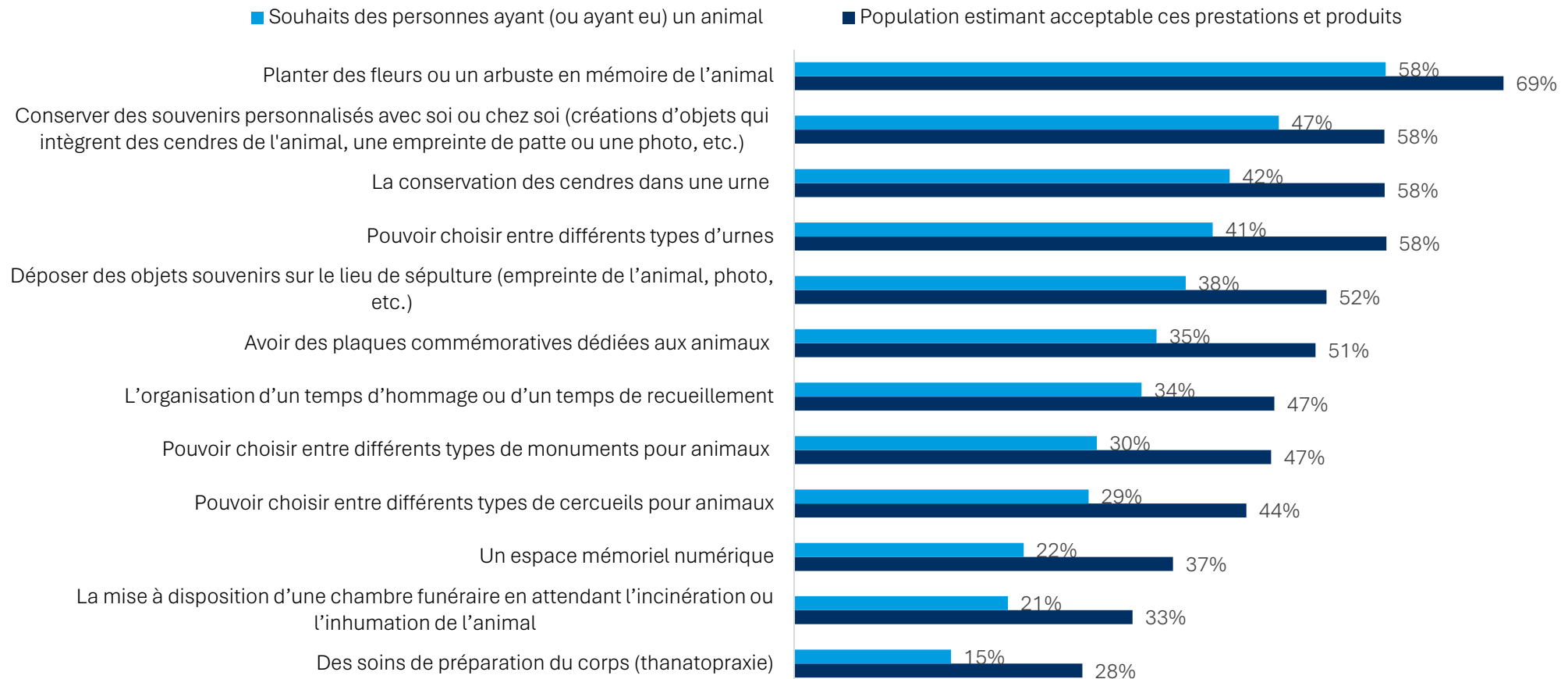
Source : CRÉDOC pour le Syndicat de l'Art Funéraire (SAF), Enquête Obsèques animalières, Mars 2026

Base : 2000 répondants pour l'acceptation sociale ; 1440 personnes ayant actuellement ou ayant eu lors des 10 dernières années un animal de compagnie pour les souhaits

Les souhaits des propriétaires sont socialement acceptés

Q : « Parmi les prestations/produits suivantes, lesquelles vous paraissent socialement acceptables dans le cadre des obsèques d'animaux de compagnie ? » Réponse : « oui »

Q : « Lors du décès de votre animal de compagnie, auriez-vous aimé/aimeriez-vous... ? » Réponse : « oui »

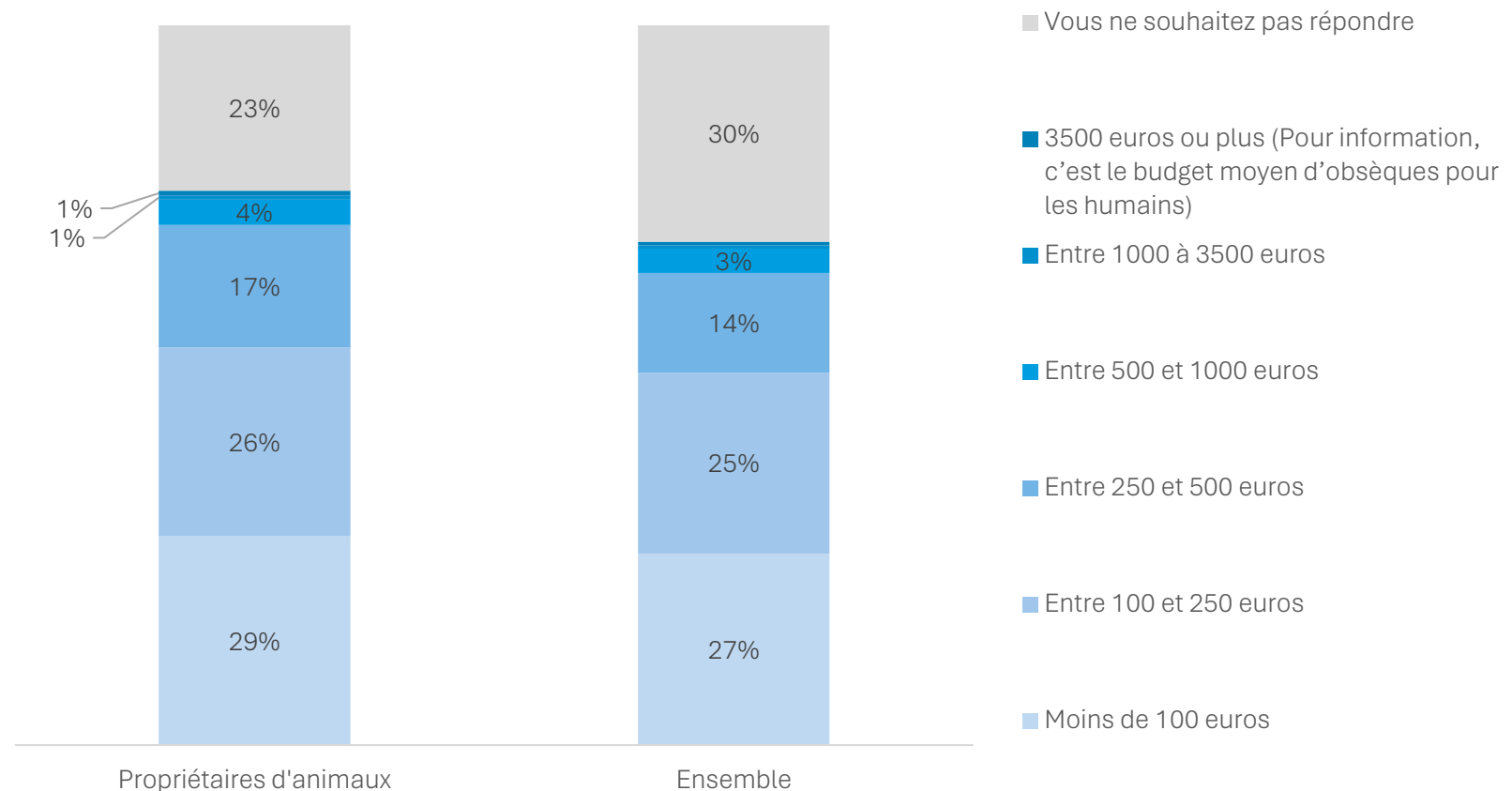


Source : CRÉDOC pour le Syndicat de l'Art Funéraire (SAF), Enquête Obsèques animalières, Mars 2026

Base : 2000 répondants pour l'acceptation sociale ; 1440 personnes ayant actuellement ou ayant eu lors des 10 dernières années un animal de compagnie pour les souhaits

Un budget de moins de 250 € pour la moitié de la population

Q : « Quel budget vous paraît acceptable pour les obsèques d'un animal de compagnie ? »



Source : CRÉDOC pour le Syndicat de l'Art Funéraire (SAF), Enquête Obsèques animalières, Mars 2026
Base : Tous les enquêtés (n=2 000)

5 Conclusions

Banque d'images @Microsoft



Synthèse

1

Les animaux : une place centrale dans les foyers

- 7 Français sur 10 ont aujourd'hui ou ont eu récemment un animal de compagnie
- Les chats et les chiens dominent largement, en nombre et en dépenses. Ils concentrent l'essentiel de l'investissement affectif et économique
- Un lien affectif fort, 42 % des propriétaires considèrent leur animal comme un membre de leur famille et 42 % comme un compagnon affectif

2

Un besoin symbolique fort

- La perte d'un animal vécue comme une perte comparable à celle d'un proche ou une perte importante par 8 Français sur 10
- 7 propriétaires d'animaux sur 10 estiment que leur rendre un dernier hommage est important
- Des obsèques individualisées recherchées et socialement acceptées
- Les solutions communes humains-animaux plus clivantes

3

Les souhaits des propriétaires socialement acceptés

- Seul un quart des propriétaires a déjà réfléchi en amont au dernier hommage de son animal de compagnie
- Les principales attentes :
 - Trouver de l'information sur les solutions d'obsèques
 - Choisir les prestations et produits funéraires en amont du décès
 - Pouvoir honorer la mémoire de l'animal
- Un budget de plus de 250 € pour un propriétaire sur cinq